




PORSCHE

Fahrzeuginformationen

Panamera 4

S-GO 3058



➔ Individualausstattung

➔ Serienausstattung

➔ Technische Daten

➔ Fahrzeugbilder



Panamera



Panamera 4

Ihr Traum wird Realität

Porsche Code: PR7NUDC2

Rufen Sie diesen Link auf, um Ihre Konfiguration anzusehen: <https://configurator.porsche.com/porsche-code/PR7NUDC2>

Zusammenfassung

Ihre Panamera 4 Konfiguration

Fahrzeuggrundpreis*	111.900,00 €
Gesamtpreis Ausstattung*	26.935,65 €



Gesamtpreis*	138.835,65 €
---------------------	---------------------

*Alle Preise inkl. 19 % MwSt. zzgl. Auslieferungspauschale oder Kosten bei Werksabholung i. H. v. bis zu 2.500 € inkl. MwSt.








Panamera 4




Außenfarben & Räder

Kategorie	Option	Optionscode	Preis
Außenfarben	 enzianblaumetallic	1A	1.975,40 €
Räder	 20-Zoll Panamera Turbo Räder	09E	1.618,40 €

Innenfarben & Sitze


Kategorie	Option	Optionscode	Preis
Innenfarben & Material	 Bi-Color Lederausstattung in Darknightblue-Kalkbeige, Glattleder	BA	4.278,05 €
Sitze	 Komfortsitze vorne (8-Wege, elektrisch)	Q1G	Serienausstattung
	 4+1 Sitzanlage	5KA	833,00 €
	 Sitzheizung hinten	4A4	487,90 €
	 ISOFIX-Befestigung für Kindersitz auf Beifahrersitz	3B9	178,50 €

Exterieur-Optionen

Kategorie	Option	Optionscode	Preis
Exterieurdesign	 Exclusive Design Tankdeckel Exclusive Manufaktur	2W6	130,90 €
	 Elektrisch ausklappbare Anhängzugvorrichtung	1D3	1.380,40 €
Dach- und Transportsysteme	 Panorama Dachsystem	3FU	2.106,30 €
Antrieb & Performance	Sport Chrono Paket	8LH	1.588,65 €








Panamera 4

	Sportendrohre silber Exclusive Manufaktur	OP3	821,10 €
	90 Liter Kraftstofftank	OM4	119,00 €
	8-Gang Porsche Doppelkupplungsgetriebe (PDK)	G1G	Serienausstattung
Licht & Sicht	Geräusch- und Wärmeschutzverglasung	VW5	1.356,60 €

Interieur-Optionen

Kategorie	Option	Optionscode	Preis
Interieurpakete & Dekore/Materialien	Akzent-Paket silvershade	GT4	565,25 €
Gurte & Sitzdesign	 Komfort-Kopfkissen im Fond	3J1	214,20 €
Lenkrad, Schalt-/Wählhebel	 Sportlenkrad inkl. Lenkradheizung und Mode-Schalter	2ZH	267,75 €
Interieurdesign	 Seiten-Airbags im Fond	4X4	476,00 €


Technologie

Kategorie	Option	Optionscode	Preis
Assistenzsysteme	 Abstandsregeltempomat	P2A	1.475,60 €
	 Spurwechselassistent	7Y8	856,80 €
Komfort & Alltagstauglichkeit	 Head-Up Display	KS1	1.344,70 €
	 Komfortzugang	4F2	1.094,80 €
	 Soft-Close-Türen	GZ2	725,90 €

Panamera



Panamera 4

	Luftgütesystem	2V3	422,45 €
	Raucher-Paket	9JB	89,25 €
	4-Zonen-Klimaautomatik	9AH	1.112,65 €
Infotainment	BOSE® Surround Sound-System	9VL	1.416,10 €



Panamera 4

Serienausstattung

Räder

- 19-Zoll Panamera Räder

Radzubehör

- Radnabenabdeckung mit monochromen Porsche Wappen
- Reifendruckkontrollsystem (RDK)
- Reifenreparaturset

Sitze

- Komfortsitze vorne (8-Wege, elektrisch)
- Sitzheizung vorn
- ISOFIX-Befestigungssystem, hinten

Exterieurdesign

- Seitenschweller
- Außenspiegel-Unterschalen lackiert in Exterieurfarbe inkl. Spiegelfuß lackiert in Schwarz (hochglanz)
- Seitenscheibenleisten in Silber (hochglanz)
- Türgriffe in Exterieurfarbe lackiert
- Heckdiffusor in Lamellendesign
- Vollverzinkte Hybrid-Leichtbaukarosserie in Stahl-Aluminium-Mischbauweise
- Motorhaube, Heckklappe, Türen, Seitenteil, Dach und vordere Kotflügel aus Aluminium
- 4 Türen mit integriertem Seitenaufprallschutz

Dach- und Transportsysteme

- Dach aus Aluminium

Schriftzüge und Dekorbeklebungen

- Modellbezeichnung auf Heckklappe in Silber (hochglanz)

Antrieb & Performance

- 2,9-Liter-V6-Biturbo-Motor
- Allradantrieb
- Abgasanlage mit 2 Einzelendrohren links und rechts außen, Edelstahl gebürstet
- Servolenkung Plus
- Bremsanlage mit Bremssätteln in Schwarz
- 75 Liter Kraftstofftank
- 8-Gang Porsche Doppelkupplungsgetriebe (PDK)
- Wasserkühlung und Thermomanagement
- Ladeluftkühlung
- Aktive Kühlluftklappen
- Benzindirekteinspritzung (Direct Fuel Injection, DFI) mit zentraler Injektorlage



Panamera 4

- VarioCam Plus
- Fahrstabilisierungssystem Porsche Stability Management (PSM) mit Antiblockiersystem (ABS) und erweiterten Bremsfunktionalitäten
- Integrierter Fahrwerkregler Porsche 4D-Chassis Control
- Aluminium-Doppelquerlenker-Vorderachse
- Aluminium-Mehrlenker-Hinterachse
- Porsche Active Aerodynamics (PAA) mit adaptiv ausfahrendem Heckspoiler (2 Wege) in Exterieurfarbe
- Ottopartikelfilter (OPF)
- Elektrisch betätigte Parkbremse

Licht & Sicht

- Matrix LED-Hauptscheinwerfer
- Dreidimensionales Heckleuchtenband
- "PORSCHE" Schriftzug in Silber (hochglanz)
- Automatisch abblendende Innen-/Außenspiegel
- Außenspiegel automatisch abblendend
- Frontscheibenwischanlage inkl. Regensensor und Waschdüsen
- Innenspiegel automatisch abblendend

Interieurpakete & Dekore/Materialien

- Interieur-Paket Diamar silvershade
- Akzent-Paket schwarz

Lenkrad, Schalt-/Wählhebel

- Sportlenkrad
- PDK-Wählhebel
- Elektrische Lenksäule

Interieurdesign

- Dachhimmel in Stoff
- Airbags
- Seiten-Airbags vorne
- Pedalerie in Schwarz
- Türeinstiegsblenden Aluminium mit Modellbezeichnung
- Sonnenblenden
- Flexibles Gepäckraumrollo
- Fußmatten

Assistenzsysteme

- Verkehrszeichenerkennung
- ParkAssistent vorn und hinten mit optischer und akustischer Warnung
- Rückfahrkamera
- Spurhalteassistent
- Aktiver Geschwindigkeitslimit-Assistent

Komfort & Alltagstauglichkeit

- Fahrermemory-Paket



Panamera 4

- 2-Zonen-Klimaautomatik
- Alarmanlage inkl. Innenraumüberwachung
- Feinstaub- inkl. Aktivkohlefilter
- Nichtraucherpaket
- Stufenlose Türfeststellung
- Fahrzeugstart ohne aktive Schlüsselnutzung
- Porsche Side Impact Protection System (POSIP) bestehend aus Seitenaufprallschutz in den Türen und in die Seitenwangen der Vordersitze integrierten Thorax-Airbags
- Alarmanlage mit Radarinnenraumüberwachung
- Proaktives Insassenschutzsystem inkl. Reversible Gurtstraffer (vorn)
- 2 integrierte Getränkehalter vorn und hinten
- Armauflage Mittelkonsole vorn mit integriertem Ablagefach
- Handschuhfach
- Türablagefächer in Fahrer- und Beifahrertür und Fondtüren
- Ablagefach Mittelkonsole hinten
- Ablagefach Mittelarmlehne hinten
- 12V-Steckdose im Ablagefach Mittelkonsole vorn
- 12V-Steckdose im Gepäckraum
- Porsche Vehicle Tracking (PVTs):
PVTs ist ein System zur erweiterten Fahrzeugüberwachung. Im Falle eines Diebstahls setzt Ihr Fahrzeug automatisch einen stillen Alarm bei einer durchgehend besetzten Alarmzentrale ab. Anschließend werden weitere notwendige Schritte zur Sicherung Ihres Fahrzeugs mit den lokalen Behörden eingeleitet. ...
- ...
Hinweis:
Das PVTs System erfordert die Buchung des Car Security Pakets im Porsche Connect Store. Weitere Informationen zu Folgekosten und der Verfügbarkeit in Ihrem Land erhalten Sie online unter www.porsche.com/connect-store oder bei Ihrem Porsche Partner.
- Ambientebeleuchtung

Infotainment

- Smartphone-Ablage inkl. induktivem Laden (bis zu 15W)
- Digitalradio
- Sound Package Plus
- Smartphone-Integration
- USB-C Schnellladefunktion:
 - 2 USB-C Power Delivery Connectivity- und Schnellladeschnittstellen im Ablagefach vorn
 - 2 USB-C Power Delivery Schnellladeschnittstellen in der Mittelkonsole hinten(Voraussetzung für die Schnellladefunktion sind ein geeignetes Ladekabel und ein schnellladefähiges mobiles Endgerät. Die tatsächliche Ladeleistung des verbundenen Geräts kann variieren.)
- Porsche Communication Management (PCM) inkl. Online-Navigation¹, Handyvorbereitung, Audio-Schnittstellen und Sprachbedienung
 - hochauflösendes 12,3-Zoll Touchdisplay in Full-HD Auflösung
 - Steuerung von Fahrzeug- und Komfortfunktionen, wie Klimaeinstellungen
 - Zentrale Darstellung von Benachrichtigungen aus dem Fahrzeug und verbundenen, externen Geräten
- ...
- ...
 - Multitouch-Gestensteuerung: Die Kartenansichten sind über das Touchdisplay mit zwei Fingern in jede beliebige Richtung drehbar. Die Größe des Kartenausschnitts ist über das Display mit Hilfe von Multitouch-Gesten, oder über den Dreh-/Drücksteller am PCM einstellbar
 - Handyvorbereitung mit Bluetooth® Schnittstelle für Telefonie und Musik
- ...
- ...
 - Zwei USB-C Connectivity- und Ladeanschlüsse im Ablagefach vorne, beispielsweise für den Anschluss diverser iPod® und iPhone® Modelle², zudem zwei USB-C Ladeanschlüsse im Fond
 - Radio mit RDS-Doppeltuner und Diversity für optimierten Empfang
 - Sprachbedienung mit natürlicher Sprachinteraktion, Aktivierung über „Hey Porsche“ und multimodaler Kartenbedienung
- ...



Panamera 4

- ...
Online-Navigation¹ mit:
 - Kartendaten der meisten europäischen Länder
 - perspektivische Kartendarstellung und 3D-Navigationskarte inkl. City²- und Terrain-Modelle mit überlagerter Satellitenkarte
 - dynamische Routenberechnung mit online Echtzeit-Verkehr und Routenmonitor zur übersichtlichen Darstellung von Baustellen und Staus
- ...
Hinweise:
 - ¹ benötigt Porsche Connect
 - ² zur Kompatibilität neuerer iPod® und iPhone® Modelle informieren Sie sich bitte bei Ihrem Porsche Zentrum/Händler
 - ³ nicht in allen Städten verfügbar
- 12,6-Zoll Curved Display für den Fahrer
 - beinhaltet bis zu sieben unterschiedliche und frei konfigurierbare Ansichten
- Mittelkonsole mit Direct Touch Control zur Steuerung von
 - Klimaeinstellungen
 - Sitzheizung
 - Sitzbelüftung (ausstattungsabhängig)
- Mit Porsche Connect haben Sie Ihren digitalen Co-Piloten immer an Bord. Die vielen verschiedenen Dienste unterstützen Sie vor, während und nach der Fahrt.
Porsche Connect
 - Navigation Plus: Echtzeit-Verkehrsinformationen und Kartenupdates
 - Musik-Streaming und Online-Radio
 - Remote Services: Steuerung von Fahrzeugfunktionen mit der My Porsche App
 - Zahlreiche, weitere Porsche Connect Dienste
- ...
Hinweis:
Porsche Connect beinhaltet einen kostenlosen Inklusivzeitraum von 36 Monaten. In bestimmten Ländern sind keine oder nicht alle Porsche Connect Dienste verfügbar. In bestimmten Ländern ist eine integrierte, LTE-fähige SIM-Karte inklusive Datenvolumen zur Nutzung ausgewählter Porsche Connect Dienste enthalten.
- ...
Zur Nutzung des WLAN-Hotspots über die integrierte, LTE-fähige SIM-Karte ist in einigen dieser Länder zudem ein Datenpaket kostenpflichtig im Porsche Connect Store erhältlich. Weitere Informationen zu den kostenlosen Inklusivzeiträumen sowie zu Folgekosten und der Verfügbarkeit einzelner Dienste in Ihrem Land erhalten Sie online unter www.porsche.com/connect-store oder bei Ihrem Porsche Partner.
- Mit Connect Care können Sie absolut sorgenfrei unterwegs sein. Wir kümmern uns darum, dass Sie und Ihr Fahrzeug stets auf dem neuesten Stand sind.
Folgende Dienste sind im Paket inbegriffen:
 - Notruf
 - Pannruf
 - Frühzeitiges Erkennen von Wartungs- und Reparaturbedarfen
 - Online-Softwareupdates über Over-the-Air-Technologie
 - Digitale Bedienungsanleitung



Panamera 4

Technische Daten

Antrieb

Zylinderzahl	6
Kraftstoff	Super Plus
Kraftstoffart	Super Plus
Bohrung	84,5 mm
Hub	86,0 mm
Hubraum	2.894 cm ³
Leistung (kW)	260 kW
Leistung (PS)	353 PS
Drehzahlbereich für Maximalleistung	5.400 - 6.700 1/min
Maximaldrehzahl	6.800 1/min
Maximales Drehmoment	500 Nm
Drehzahlbereich für Maximaldrehmoment	1.900 - 4.800 1/min
Max. Literleistung (kW/l)	89,00 kW/l
Max. Literleistung (PS/l)	121,00 PS/l

Verbrauch/Emissionen WLTP ¹

Kraftstoffverbrauch Kurzstrecke (niedrig) (konfigurationsspezifisch)	16,4 l/100 km
Kraftstoffverbrauch Stadtrand (mittel) (konfigurationsspezifisch)	10,7 l/100 km
Kraftstoffverbrauch Landstraße (hoch) (konfigurationsspezifisch)	8,8 l/100 km
Kraftstoffverbrauch Autobahn (Höchstwert) (konfigurationsspezifisch)	9,3 l/100 km
Kraftstoffverbrauch kombiniert (konfigurationsspezifisch)	10,4 l/100 km
Kraftstoffverbrauch kombiniert	11,2 - 10,1 l/100 km
CO ₂ -Emissionen niedrig (WLTP) - konfigurationsspezifisch	373 g/km

Panamera



Panamera 4

CO2-Emissionen mittel (WLTP) - konfigurationsspezifisch	242 g/km
CO2-Emissionen hoch (WLTP) - konfigurationsspezifisch	200 g/km
CO2-Emissionen Höchstwert (WLTP) - konfigurationsspezifisch	210 g/km
CO2-Emission kombiniert (WLTP) - konfigurationsspezifisch	235 g/km
Abgasnorm (WLTP)	EU6 EA
CO2-Emissionen kombiniert (WLTP)	253 - 230 g/km

Karosserie ²

Länge	5.052 mm
Breite	1.937 mm
Breite (mit Aussenspiegeln)	2.165 mm
Höhe	1.423 mm
Radstand	2.950 mm
Wendekreis	11,9 m
Leergewicht nach DIN	1.920 kg
Leergewicht nach EU-Richtlinie ¹	1.995 kg
Zul. Gesamtgewicht	2.540 kg
Zul. Zuladung	620 kg
Maximal zulässige Dachlast mit Porsche Dachtransportsystem	75 kg

Füllmengen

Offenes Gepäckraumvolumen (bis Oberkante Rücksitze)	494 l
Größtes Gepäckraumvolumen (hinter Vordersitzen, dachhoch)	1.328 l
Tankinhalt (Nachfüllvolumen)	75 l

Fahrleistungen

Höchstgeschwindigkeit	270 km/h
-----------------------	----------



Panamera 4

Beschleunigung 0 - 100 km/h	5,0 s
Beschleunigung 0 - 100 km/h mit Sport Chrono Paket	4,8 s
Beschleunigung 0 - 160 km/h	12,2 s
Beschleunigung 0 - 160 km/h mit Sport Chrono Paket	11,9 s
Beschleunigung 0 - 200 km/h	20,3 s
Beschleunigung 0 - 200 km/h mit Sport Chrono Paket	20,0 s
Durchzugsbeschleunigung (80-120 km/h)	3,5 s

Geländemerkmale

Böschungswinkel vorne/hinten Luftfederung (Normalniveau)	12,6 - 16,4 °
Rampenwinkel Luftfederung (Normalniveau)	10,9 °
Max. Bodenfreiheit Luftfederung (Normalniveau)	132 mm

1. Alle von Porsche angebotenen Neufahrzeuge sind nach WLTP typengenehmigt. Offizielle von den WLTP-Werten abgeleitete NEFZ-Werte liegen für Neufahrzeuge seit dem 1. Januar 2023 nicht mehr vor und können daher nicht mehr angegeben werden.
Soweit die Werte als Spannen angegeben werden, beziehen sie sich nicht auf ein einzelnes, individuelles Fahrzeug und sind nicht Bestandteil des Angebots. Sie dienen allein Vergleichszwecken zwischen den verschiedenen Fahrzeugtypen. Zusatzausstattungen und Zubehör (Anbauteile, Reifenformat usw.) können relevante Fahrzeugparameter wie z.B. Gewicht, Rollwiderstand und Aerodynamik verändern und neben Witterungs- und Verkehrsbedingungen sowie dem individuellen Fahrverhalten den Kraftstoff-/Stromverbrauch, die CO₂-Emissionen, die Reichweite und die Fahrleistungswerte eines Fahrzeugs beeinflussen.
Weitere Informationen zu den Unterschieden zwischen WLTP und NEFZ finden Sie unter www.porsche.com/wltp
Weitere Informationen zum offiziellen Kraftstoffverbrauch und den offiziellen spezifischen CO₂-Emissionen neuer Personenkraftwagen können dem „Leitfaden über den Kraftstoffverbrauch, die CO₂-Emissionen und den Stromverbrauch neuer Personenkraftwagen“ entnommen werden, der an allen Verkaufsstellen und bei der DAT Deutsche Automobil Treuhand GmbH, Hellmuth Hirth Str. 1, D-73760 Ostfildern) oder unter www.dat.de/co2 unentgeltlich erhältlich ist.

2. Karosserie

2.1 Nach EG-Norm gilt das Leergewicht für Fahrzeuge in serienmäßiger Ausstattung. Sonderausstattungen erhöhen diesen Wert. Im angegebenen Wert sind 75 kg für den Fahrer berücksichtigt.

Panamera




Panamera 4



Panamera



Panamera 4



Panamera



Panamera 4

