



**PORSCHE**

---

**Fahrzeuginformationen**

***Panamera 4***

**S-GO 607E**



**➔ Individualausstattung**

**➔ Serienausstattung**

**➔ Technische Daten**

**➔ Fahrzeugbilder**



Panamera



# Panamera 4 E-Hybrid

**Ihr Traum wird Realität**

Porsche Code: PS3L2BJ6

Rufen Sie diesen Link auf, um Ihre Konfiguration anzusehen: <https://configurator.porsche.com/porsche-code/PS3L2BJ6>

## Zusammenfassung

### Ihre Panamera 4 E-Hybrid Konfiguration

Fahrzeuggrundpreis*	123.400,00 €
Gesamtpreis Ausstattung*	20.628,65 €

---

<b>Gesamtpreis*</b>	<b>144.028,65 €</b>
---------------------	---------------------




---

\*Alle Preise inkl. 19 % MwSt. zzgl. Auslieferungspauschale oder Kosten bei Werksabholung i. H. v. bis zu 2.500 € inkl. MwSt.






## Panamera 4 E-Hybrid




### Außenfarben & Räder

Kategorie	Option	Optionscode	Preis
<b>Außenfarben</b>	 carraraweißmetallic	2Y	1.237,60 €
<b>Räder</b>	 20-Zoll Panamera Design Räder	45B	2.570,40 €
<b>Radzubehör</b>	 Radnabenabdeckung mit farbigem Porsche Wappen	1NP	160,65 €

### Innenfarben & Sitze

Kategorie	Option	Optionscode	Preis
<b>Innenfarben &amp; Material</b>	 Bi-Color Teillederausstattung in Schwarz-Kalkbeige	JD	357,00 €
<b>Sitze</b>	 Komfortsitze vorn (8-Wege, elektrisch)	Q1G	Serienausstattung
	 Sitzheizung hinten	4A4	487,90 €

### Exterieur-Optionen

Kategorie	Option	Optionscode	Preis
<b>Exterieurdesign</b>	 E-Hybrid Exterieur Differenzierung in Acidgreen	5ED	0,00 €
<b>Dach- und Transportsysteme</b>	 Panorama Dachsystem	3FU	2.106,30 €
<b>Antrieb &amp; Performance</b>	 Sportendrohre silber Exclusive Manufaktur	OP3	821,10 €
	8-Gang Porsche Doppelkupplungsgetriebe (PDK)	G1G	Serienausstattung

### Licht & Sicht



## Panamera 4 E-Hybrid





Geräusch- und Wärmeschutzverglasung inkl. Privacy-Verglasung








VW6

1.874,25 €

### Interieur-Optionen

Kategorie	Option	Optionscode	Preis
<b>Lenkrad, Schalt-/Wählhebel</b>	 Sportlenkrad inkl. Lenkradheizung und Mode-Schalter	ZZH	267,75 €
<b>Interieurdesign</b>	 Seiten-Airbags im Fond	4X4	476,00 €
	Feste Gepäckraumabdeckung	3U7	154,70 €

### Technologie

Kategorie	Option	Optionscode	Preis
<b>Assistenzsysteme</b>	 Remote ParkAssist	FT1	1.981,35 €
	 Porsche InnoDrive inkl. Aktive Spurführung	P2C	2.695,35 €
	 Spurwechsellassistent	7Y8	856,80 €
<b>Komfort &amp; Alltagstauglichkeit</b>	 Head-Up Display	KS1	1.344,70 €
	 Komfortzugang	4F2	1.094,80 €
	 Soft-Close-Türen	GZ2	725,90 €
	 4-Zonen-Klimaautomatik	9AH	1.416,10 €



# Panamera 4 E-Hybrid

## Serienausstattung

### Räder

---

- 19-Zoll Panamera Räder

### Lackvarianten

---

- Radnabenabdeckung mit monochromen Porsche Wappen

### Radzubehör

---

- Radschrauben mit Diebstahlsicherung
- Reifendruckkontrollsystem (RDK)
- Reifenreparaturset

### Sitze

---

- Komfortsitze vorn (8-Wege, elektrisch)
- Einzelsitze hinten
- Sitzheizung vorn
- ISOFIX-Befestigungssystem, hinten

### Exterieurdesign

---

- Seitenschweller
- Außenspiegel Unterschalen lackiert in Exterieurfarbe inkl. Spiegelfuß lackiert in Schwarz (hochglanz)
- Seitenscheibenleisten in Silber (hochglanz)
- Türgriffe in Exterieurfarbe lackiert
- Automatische Heckklappe
- Aktive Fronthaube
- Vertikale Bugleuchten mit Positionslicht und Blinkleuchten
- Fahrlichtassistent inkl. Heimleuchtautomatik
- Spiegelumfeldbeleuchtung
- Vollverzinkte Hybrid-Leichtbaukarosserie in Stahl-Aluminium-Mischbauweise
- Motorhaube, Heckklappe, Türen, Seitenteil, Dach und vordere Kotflügel aus Aluminium
- 4 Türen mit integriertem Seitenaufprallschutz

### Dach- und Transportsysteme

---

- Dach aus Aluminium

### Schriftzüge und Dekorbeklebungen

---

- "PORSCHE" Schriftzug in Silber (hochglanz)
- Modellbezeichnung in Silber (hochglanz)

### Antrieb & Performance

---

- 2,9-Liter-V6-Biturbo-Motor / elektrische Maschine



## Panamera 4 E-Hybrid

- Allradantrieb
- Sport Chrono Paket
- Abgasanlage mit 2 Einzelendrohren links und rechts außen, Edelstahl gebürstet
- Servolenkung Plus
- Bremsanlage mit Bremssätteln in Schwarz
- 80 Liter Kraftstofftank
- Lithium-Ionen-Batterie
- Adaptive Luftfederung inkl. Porsche Active Suspension Management (PASM)
- 8-Gang Porsche Doppelkupplungsgetriebe (PDK)
- Wasserkühlung und Thermomanagement
- Ladeluftkühlung
- Aktive Kühlluftklappen
- Benzindirekteinspritzung (Direct Fuel Injection, DFI) mit zentraler Injektorlage
- VarioCam Plus
- Fahrstabilisierungssystem Porsche Stability Management (PSM) mit Antiblockiersystem (ABS) und erweiterten Bremsfunktionalitäten
- Integrierter Fahrwerkregler Porsche 4D-Chassis Control
- Aluminium-Doppelquerlenker-Vorderachse
- Aluminium-Mehrlenker-Hinterachse
- Porsche Active Aerodynamics (PAA) mit adaptiv ausfahrendem Heckspoiler (2 Wege) in Exterieurfarbe
- Ottopartikelfilter (OPF)
- Elektrisch betätigte Parkbremse

### Licht & Sicht

---

- Matrix LED-Hauptscheinwerfer
- Dreidimensionales Heckleuchtenband
- Automatisch abblendende Innenspiegel
- Außenspiegel automatisch abblendend
- Frontscheibenwischanlage inkl. Regensensor und Waschdüsen
- Innenspiegel automatisch abblendend

### Interieurpakete & Dekore/Materialien

---

- Interieur-Paket Diamar silvershade
- Akzent-Paket schwarz
- Serienausstattung in Schwarz

### Gurte & Sitzdesign

---

- Sicherheitsgurte schwarz

### Lenkrad, Schalt-/Wählhebel

---

- Sportlenkrad inkl. Mode-Schalter
- PDK-Wählhebel

### Interieurdesign

---

- Zifferblatt Kompass/Sport Chrono Stoppuhr schwarz
- Dachhimmel Stoff
- Airbags
- Seiten-Airbags vorn



## Panamera 4 E-Hybrid

- Pedalerie in Schwarz
- Türeinstiegsblenden Aluminium mit Modellbezeichnung
- Sonnenblenden für Fahrer und Beifahrer
- Flexibles Gepäckraumrollo
- Fußmatten
- Innenraumbeleuchtung: Beleuchtung Türöffner, Ablage Mittelkonsole vorn, Türablagefächer vorn, Lesespots und Innenleuchten vorn, Leseleuchten hinten links und rechts, Orientierungslicht vorn und hinten, beleuchtete Make-up-Spiegel für Fahrer und Beifahrer, Gepäckraumbeleuchtung, Handschuhfachleuchte.

Zusätzlich indirekte Ambientebeleuchtung in 7 wählbaren Farben in den folgenden Bereichen:

- Mittelkonsole
- Schalttafel
- Türtafeln
- Lautsprecherblenden in den Türen
- Fußräume

### Assistenzsysteme

---

- Verkehrszeichenerkennung
- ParkAssistent vorn und hinten mit optischer und akustischer Warnung
- Rückfahrkamera
- Spurhalteassistent
- Aktiver Geschwindigkeitslimit-Assistent
- Warn- und Bremsassistent inkl. Fußgängerschutz
- Notrufsysteme eCall und bCall
- Aufmerksamkeitserkennung

### Komfort & Alltagstauglichkeit

---

- Fahrermemory-Paket
- Alarmanlage inkl. Innenraumüberwachung
- Feinstaub- inkl. Aktivkohlefilter
- 2-Zonen-Klimaautomatik, inkl. Standklimatisierung
- Stufenlose Türfeststellung
- Fahrzeugstart ohne aktive Schlüsselnutzung (4I6)
- 2 USB-C Power Delivery Connectivity- und Schnelladeschnittstellen im Ablagefach vorn
- 2 USB-C Power Delivery Schnelladeschnittstellen in der Mittelkonsole hinten

(Voraussetzung für die Schnelladefunktion sind ein geeignetes Ladekabel und ein schnellladefähiges mobiles Endgerät. Die tatsächliche Ladeleistung des verbundenen Geräts kann variieren.)

- Porsche Side Impact Protection System (POSIP) bestehend aus Seitenaufprallschutz in den Türen und in die Seitenwangen der Vordersitze integrierten Thorax-Airbags
- Alarmanlage mit Radarinnenraumüberwachung
- Proaktives Insassenschutzsystem inkl. Reversible Gurtstraffer (vorn)
- 2 integrierte Getränkehalter vorn und hinten
- Armauflage Mittelkonsole vorn mit integriertem Ablagefach
- Handschuhfach
- Türablagefächer in Fahrer- und Beifahrertür und Fondtüren

Panamera



## Panamera 4 E-Hybrid

- Ablagefach Mittelkonsole hinten
- Ablagefach Mittelarmlehne hinten
- 12V-Steckdose im Ablagefach Mittelkonsole vorn
- 12V-Steckdose im Gepäckraum
- Porsche Vehicle Tracking System (PVTS):  
PVTS ist ein System zur erweiterten Fahrzeugüberwachung. Im Falle eines Diebstahls setzt Ihr Fahrzeug automatisch einen stillen Alarm bei einer durchgehend besetzten Alarmzentrale ab. Anschließend werden weitere notwendige Schritte zur Sicherung Ihres Fahrzeugs mit den lokalen Behörden eingeleitet.

### Hinweis:

Das PVTS System erfordert die Buchung des Car Security Pakets im Porsche Connect Store. Weitere Informationen zu Folgekosten und der Verfügbarkeit in Ihrem Land erhalten Sie online unter [www.porsche.com/connect-store](http://www.porsche.com/connect-store) oder bei Ihrem Porsche Partner.

### Infotainment

---

- Smartphone-Ablage inkl. induktivem Laden (bis zu 15W)
- Digitalradio
- Sound Package Plus
- Smartphone-Integration



Panamera



## Panamera 4 E-Hybrid

- Porsche Communication Management (PCM) inkl. Online-Navigation<sup>1</sup>, Handyvorbereitung, Audio-Schnittstellen und Sprachbedienung

- hochauflösendes 12,3-Zoll Touchdisplay in Full-HD Auflösung
- Steuerung von Fahrzeug- und Komfortfunktionen, wie Klimaeinstellungen
- Zentrale Darstellung von Benachrichtigungen aus dem Fahrzeug und verbundenen, externen Geräten
- Multitouch-Gestensteuerung: Die Kartenansichten sind über das Touchdisplay mit zwei Fingern in jede beliebige Richtung drehbar. Die Größe des Kartenausschnitts ist über das Display mit Hilfe von Multitouch-Gesten, oder über den Dreh-/Drücksteller am PCM einstellbar
- Handyvorbereitung mit Bluetooth® Schnittstelle für Telefonie und Musik
- Zwei USB-C Connectivity- und Ladeanschlüsse im Ablagefach vorn, beispielsweise für den Anschluss diverser iPod® und iPhone® Modelle<sup>2</sup>, zudem zwei USB-C Ladeanschlüsse im Fond
- Radio mit RDS-Doppeltuner und Diversity für optimierten Empfang
- Sprachbedienung mit natürlicher Sprachinteraktion, Aktivierung über „Hey Porsche“ und multimodaler Kartenbedienung

Online-Navigation<sup>1</sup> mit:

- Kartendaten der meisten europäischen Länder
- perspektivische Kartendarstellung und 3D-Navigationskarte inkl. City<sup>3</sup>- und Terrain-Modelle mit überlagelter Satellitenkarte
- dynamische Routenberechnung mit online Echtzeit-Verkehr und Routenmonitor zur übersichtlichen Darstellung von Baustellen und Staus

Hinweise:

<sup>1</sup> benötigt Porsche Connect

<sup>2</sup> zur Kompatibilität neuerer iPod® und iPhone® Modelle informieren Sie sich bitte bei Ihrem Porsche Zentrum/Händler

<sup>3</sup> nicht in allen Städten verfügbar

- 12,6-Zoll Curved Display für den Fahrer
  - beinhaltet bis zu sieben unterschiedliche und frei konfigurierbare Ansichten

Mittelkonsole mit Direct Touch Control zur Steuerung von

- Klimaeinstellungen
- Sitzheizung
- Sitzbelüftung (ausstattungsabhängig)



## Panamera 4 E-Hybrid

- Porsche Connect inkl. Apple CarPlay® und Android Auto™
  - Online-Navigation (vgl. Porsche Communication Management)
  - In-Car Video, Musik-Streaming und Online Radio
  - Remote Services
  - Zahlreiche, weitere Porsche Connect Dienste

### Hinweis:

Porsche Connect beinhaltet einen kostenlosen Inklusivzeitraum von 36 Monaten. In bestimmten Ländern sind keine oder nicht alle Porsche Connect Dienste verfügbar. In bestimmten Ländern ist eine integrierte, LTE-fähige SIM-Karte inklusive Datenvolumen zur Nutzung ausgewählter Porsche Connect Dienste enthalten. Zur Nutzung des WLAN-Hotspots über die integrierte, LTE-fähige SIM-Karte ist in einigen dieser Länder zudem ein Datenpaket kostenpflichtig im Porsche Connect Store erhältlich. Weitere Informationen zu den kostenlosen Inklusivzeiträumen sowie zu Folgekosten und der Verfügbarkeit einzelner Dienste in Ihrem Land erhalten Sie online unter [www.porsche.com/connect](http://www.porsche.com/connect) oder bei Ihrem Porsche Partner.

- Connect Care:
  - Mit Connect Care können Sie absolut sorgenfrei unterwegs sein. Wir kümmern uns darum, dass Sie und Ihr Fahrzeug stets auf dem neuesten Stand sind. Folgende Dienste sind im Paket inbegriffen:
    - Notruf
    - Pannruf
    - Frühzeitiges Erkennen von Wartungs- und Reparaturbedarfen
    - Online-Softwareupdates über Over-the-Air-Technologie
    - Digitale Bedienungsanleitung

Das Notrufsystem unterstützt den Fahrer im Falle eines Unfalls, wobei bedarfsweise personen- und fahrzeugbezogene Daten an die Notrufzentrale übertragen werden. Der Dienst ist automatisch ab Auslieferung für 10 Jahre im Fahrzeug aktiv.

### Laden & Reichweite

---

- On-Board AC-Lader mit 11 kW
- Ladekabel (Mode 3) 7,5 m
- AC Ladeanschluss
- 3 Jahre Inklusivzeitraum Porsche Charging Service Plus (bzw. dessen Nachfolgeprodukt) ohne Grundgebühr für Neufahrzeuge, so dass nur die jeweils vereinbarten Preise für die Ladevorgänge zu entrichten sind. Dies setzt voraus, dass der Service erstmalig spätestens 3 Jahre nach Übergabe des Neufahrzeugs an den Kunden gebucht wird.

Die zum jeweiligen Zeitpunkt der Buchung des Services gültigen Ladetarife gelten darüber hinaus. Porsche kann den Porsche Charging Service Plus ungeachtet dessen auch während dieses Inklusivzeitraums vertragsgemäß kündigen. In diesem Fall kann der Fahrzeugbesitzer diesen Service zu den neu angebotenen Bedingungen (bzw. dessen Nachfolgeprodukt) unter Fortsetzung des noch nicht verbrauchten grundgebührenfreien Inklusivzeitraums neu buchen. Der Zeitraum zwischen Wirksamwerden der Kündigung durch Porsche und dem Zeitpunkt der neuen Buchung durch den Besitzer wird jedoch auch auf den Inklusivzeitraum angerechnet.

Weitere Informationen zu dem Inklusivzeitraum sowie zu Folgekosten und der Verfügbarkeit in Ihrem Land erhalten Sie online im My Porsche Portal oder bei Ihrem Porsche Partner.



## Panamera 4 E-Hybrid

### Technische Daten

#### Antrieb

Zylinderzahl	6
Kraftstoff	Super Plus
Kraftstoffart	Super Plus
Bohrung	84,5 mm
Hub	86,0 mm
Hubraum	2.894 cm <sup>3</sup>
Leistung (kW)	224 kW
Leistung (PS)	304 PS
Drehzahlbereich für Maximalleistung	5.400 - 6.700 1/min
Maximaldrehzahl	6.800 1/min
Maximales Drehmoment	420 Nm
Drehzahlbereich für Maximaldrehmoment	1.900 - 4.800 1/min
Leistung elektrische Maschine (kW)	140 kW
Leistung elektrische Maschine (PS)	190 PS
Drehmoment elektrische Maschine	450 Nm
Systemleistung (kW)	346 kW
Systemleistung (PS)	470 PS
Systemmoment	650 Nm
Max. Literleistung (kW/l)	74,00 kW/l
Max. Literleistung (PS/l)	101,00 PS/l

#### Verbrauch/Emissionen WLTP

Kraftstoffverbrauch kombiniert (konfigurationsspezifisch)	1,0 l/100 km
---	--------------



## Panamera 4 E-Hybrid

Stromverbrauch kombiniert (WLTP) - konfigurationsspezifisch	25,8 kwh/100 km
CO2-Emission kombiniert (WLTP) - konfigurationsspezifisch	23 g/km
CO2-Klasse	B
CO2-Klasse bei entladener Batterie	G
Abgasnorm (WLTP)	EU6 EA
Kraftstoffverbrauch gewichtet kombiniert	1,4 - 1,0 l/100 km
Kraftstoffverbrauch bei entladener Batterie kombiniert	10,3 - 9,2 l/100 km
CO2-Emissionen kombiniert (WLTP)	32 - 23 g/km
Stromverbrauch kombiniert (gewichtet) (Modellreihe)	27,6 - 25,4 kWh/100 km

Soweit die Werte als Spannen angegeben werden, beziehen sie sich nicht auf ein einzelnes, individuelles Fahrzeug und sind nicht Bestandteil des Angebots. Sie dienen allein Vergleichszwecken zwischen den verschiedenen Fahrzeugtypen. Zusatzausstattungen und Zubehör (Anbauteile, Reifenformat usw.) können relevante Fahrzeugparameter wie z.B. Gewicht, Rollwiderstand und Aerodynamik verändern und neben Witterungs- und Verkehrsbedingungen sowie dem individuellen Fahrverhalten den Kraftstoff-/Stromverbrauch, die CO<sub>2</sub>-Emissionen, die Reichweite und die Fahrleistungswerte eines Fahrzeugs beeinflussen.

### Geräuschpegel (typgenehmigt nach UN-R 51)

Standgeräuschpegel	80 dB(A)
Standgeräuschpegel (bei Drehzahl)	3.750 1/min
Vorbeifahrtsgeräuschpegel	67 dB(A)

### Elektrisches Fahren

Elektrische Reichweite WLTP (EAER) (Modellreihe)	79 - 92 km
Elektrische Reichweite WLTP (EAER) (konfigurationsspezifisch)	92 km
Elektrische Reichweite WLTP innerorts (EAER city) (Modellreihe)	89 - 96 km
Elektrische Reichweite WLTP innerorts (EAER city) (konfigurationsspezifisch)	95 km

### Laden

Brutto-Energieinhalt Batterie	25,9 kWh
Netto-Energieinhalt Batterie	21,8 kWh
Ladezeit für Wechselstrom (AC) mit 11 kW (0 auf bis zu 100%)	2,65 h

Panamera



## Panamera 4 E-Hybrid

### Karosserie

Länge	5.052 mm
Breite	1.937 mm
Breite (mit Aussenspiegeln)	2.165 mm
Höhe	1.419 mm
Radstand	2.950 mm
Wendekreis	11,9 m
Leergewicht nach DIN	2.230 kg
Leergewicht nach EU-Richtlinie	2.305 kg
Zul. Gesamtgewicht	2.825 kg
Zul. Zuladung	595 kg
Maximal zulässige Dachlast mit Porsche Dachtransportsystem	75 kg

### Füllmengen

Offenes Gepäckraumvolumen (bis Oberkante Rücksitze)	430 l
Größtes Gepäckraumvolumen (hinter Vordersitzen, dachhoch)	1.264 l

### Fahrleistungen

Höchstgeschwindigkeit	280 km/h
Beschleunigung 0 - 100 km/h mit Sport Chrono Paket	4,1 s
Beschleunigung 0 - 160 km/h mit Sport Chrono Paket	10,0 s
Beschleunigung 0 - 200 km/h mit Sport Chrono Paket	16,2 s
Durchzugsbeschleunigung (80-120 km/h) mit Sport Chrono Paket	2,8 s

### Geländemerkmale

Böschungswinkel vorne/hinten Luftfederung (Normalniveau)	12,6 - 16,0 °
Rampenwinkel Luftfederung (Normalniveau)	10,8 °

*Panamera*



## Panamera 4 E-Hybrid

Max. Bodenfreiheit Luftfederung (Normalniveau)

131 mm

---

*Panamera*




## Panamera 4 E-Hybrid



*Panamera*



## Panamera 4 E-Hybrid





*Panamera*



## Panamera 4 E-Hybrid

